



Secustik<sup>®</sup> – Dobra Klamka okienna z dodatkowym  
słyszalnym akcentem bezpieczeństwa

Każdy chciałby czuć się bezpiecznie we własnym domu. Bezpieczeństwo jest jakością naszego życia – ale:

- co 4 minuty następuje w Niemczech włamanie do mieszkania\*
- 35% włamań dokonuje się przez okno

**Ale już teraz można się przed tym łatwo i skutecznie ochronić!**

\* Źródło: Statystyki policyjne 2002



Rocznie ponad 45.000 włamań do mieszkań dokonuje się przez okno. Popularnym sposobem włamania jest przesuwanie okucia obwiedniowego okna od zewnątrz, w celu ustawienia klamki w pozycji otwartego skrzydła okiennego. Umożliwia to nieproszonemu gościowi wygodne wejście do Twojego domu. Aby ukrócić ten proceder i

zapewnić efektywne bezpieczeństwo bazowe, HOPPE oferuje klamki okienne Secustik® po atrakcyjnej cenie.

Opatentowany mechanizm blokujący w klamce Secustik® uniemożliwia manipulacje przy niej od zewnętrznej strony okna poprzez przesuwanie okucia obwiedniowego.




Charakterystyczny i wyraźnie słyszalny dźwięk przy przekręceniu klamki w jej precyzyjnym mechanizmie, przywodzi na myśl szyfr zamka w sejfie i sygnalizuje, że funkcja zabezpieczenia jest aktywna! Klikanie klamki Secustik® to dla Ciebie dodatkowy słyszalny akcent bezpieczeństwa – bezpiecznie czuć się we własnym domu.


Zapoznaj się dokładniej ze sposobem działania, oraz precyzyjnym dźwiękiem klamki Secustik®. Poznaj lepiej jej funkcje, oraz charakterystyczny dla niej precyzyjny dźwięk. Wybierz klamkę Secustik®, która odpowiada Twojemu indywidualnemu stylowi wystroju mieszkania.

## Secustik® – klamka okienna z dodatkowym słyszalnym akcentem bezpieczeństwa

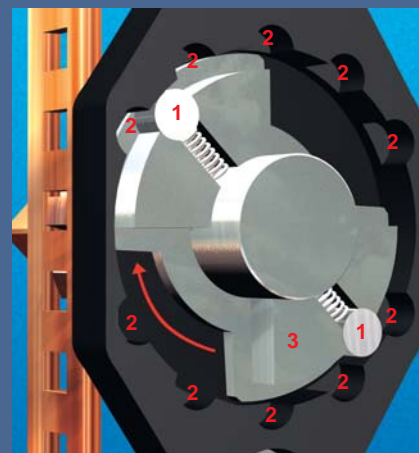
Tak powstaje typowy dźwięk klamki Secustik® przy otwieraniu i zamykaniu okna



Opatentowany mechanizm blokujący klamki okiennej Secustik®



Przekręcenie klamki okiennej powoduje przesuwanie przy towarzyszącym temu precyzyjnym dźwiękowi, wałków ryglujących (1) dociskanych sprężynkami, aż do umieszczenia ich w otworach znajdujących się na obwodzie obudowy (2) – w ten sposób powstaje typowe klikanie dla klamki Secustik® – z dodatkowym słyszalnym akcentem bezpieczeństwa!

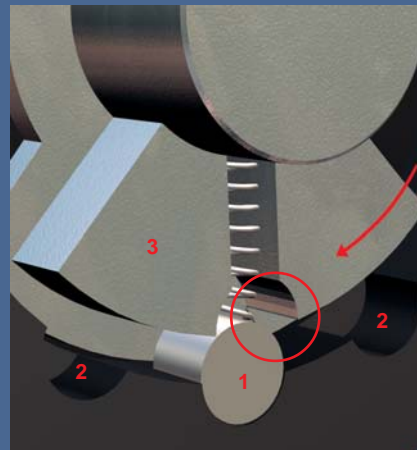


W miarę dalszego przekręcania klamki, wałki ryglujące (1) zabierane są przez obracane sprzęgło (3), aż do ponownego umieszczenia ich w kolejnych otworach(2).


Wysokiej jakości materiały, ładne wzornictwo i niepodlegająca dyskusji funkcjonalność wyróżniają wszystkie klamki HOPPE. Klamki Secustik® posiadają ponadto zintegrowane bezpieczeństwo bazowe dla Twojej ochrony. Samozabezpieczający mechanizm blokujący rygluje ze słyszalnym precyzyjnym

odgłosem klikania przy każdorazowej zmianie położenia klamki i uniemożliwia tym samym przesunięcie okucia obwiedniowego okna od zewnątrz.

W taki sposób klamka okienna Secustik® skutecznie uniemożliwia usiłowanie włamania



Przy próbie włamania wałki ryglujące (1) wciskane są przy pomocy drugiej części sprzęgła (3) w otwory znajdujące się na obwodzie obudowy (2).



W tej pozycji wałki ryglujące (1) skutecznie uniemożliwiają przekręcenie klamki od zewnątrz. Klamka okienna powstrzymuje i udaremnia próbę włamania.

Klamki Secustik® HOPPE spełniają wymogi normy AhS RAL-RG607/13 i odpowiadają Twoim oczekiwaniom co do nowoczesnej klamki okiennej.

Różne kształty oraz bogata kolorystyka klamek Secustik® daje dużo możliwości w indywidualnej aranżacji Twojego

wnętrza. Klamka przyjemna w dotyku zapewnia wysoki komfort użytkowania. Secustik® – dostrzeż atrakcyjne modele i kolory, poczuj w ręku Dobrą Klamkę, usłysz bezpieczeństwo i poczuj się bezpiecznie we własnym domu.

Secustik®: Europejski numer patentu EP 1121501



Luxembourg  
099/US952  
Aluminium - biały



Atlanta  
0530/US952  
Aluminium - stalowy



Brugge  
0715/US945  
Aluminium - stare złoto



Brest  
0739/US954  
Aluminium - naturalny




Amsterdam  
E0400/US956  
Stal nierdzewna - matowy



Atlanta  
M0530/US956  
Mosiądz polerowany

## Montaż klamki okiennej

Bez wysiłku wymienisz Twoje dotychczasowe klamki na klamki okienne Secustik®. Przekręć starą klamkę do pozycji poziomej – okno otwarte. Lekko podnieś pokrywę rozety i obróć ją. Odkręć wkręty i wyjmij starą klamkę. Teraz możesz zamocować nową klamkę Secustik®.



Luxembourg  
099/US952  
Aluminium - stalowy



Aby jeszcze bardziej zmniejszyć niebezpieczeństwo włamania, okno winno być wyposażone w dodatkowe elementy zabezpieczenia np. w bezpieczną szybę.

**Wymagania sprzętowe:**

- wersja Microsoft Windows 95 lub wyższa
- napęd CD.ROM
- Microsoft Windows Media Player

(także do odtwarzania na DVD)

HOPPE AG · Am Plausdorfer Tor 13 · D-35260 Stadtallendorf  
☎ +49 (0)6428 932-0 🌐 <http://www.hoppe.com>  
☎ +49 (0)6428 932-220 ✉ [info.de@hoppe.com](mailto:info.de@hoppe.com)

© HOPPE AG, Zmiany zastrzeżone 01/2006  
2116605 (Nakład 10.000, BK)

## PL Partner w Polsce:

Bronisław Grzelczak  
ul. Letniskowa 14  
PL-02-797 Warszawa  
☎ +48 (0)22 6415954  
☎ +48 (0)22 6415954  
✉ [bronislaw.grzelczak@hoppe.com](mailto:bronislaw.grzelczak@hoppe.com)

Krzysztof Michta  
Pl. Grunwaldzki 10/56  
PL-50-384 Wrocław  
☎ +48 (0)71 3220211  
☎ +48 (0)71 3220212  
✉ [krzysztof.michta@hoppe.com](mailto:krzysztof.michta@hoppe.com)